

ТАНИЛЦУУЛГА

Хүнсний барааны үнийн 2018 оны 6-р сарын 06-ны өдрийн ажиглалт

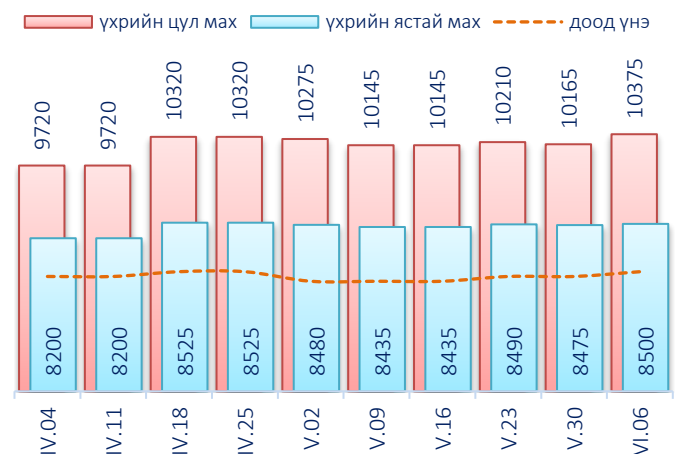
Нийслэлийн төвийн 6 дүүрэгт байрладаг 12 хүнсний зах, худалдааны төвд хийсэн 33 нэр төрлийн хүнсний бараа бүтээгдэхүүний үнийн 2018 оны 6-р сарын 1-р долоо хоногийн ажиглалтаар өмнөх долоо хоногоос 26 нэрийн барааны үнэ **тогтвортой**, 2 нэрийн барааны үнэ **буурсан**, 5 нэрийн барааны үнэ **өсжээ**. Үүнд :

- | | | |
|--|---|--|
| <p>≈ Үнэ тогтвортой</p> <ul style="list-style-type: none"> • "Алтан Тариа" задгай гурил дээд • "Алтан Тариа" задгай гурил I • "Алтан Тариа" савласан гурил дээдийн дээд • "Алтан Тариа" савласан гурил дээд • "Алтан Тариа" савласан гурил I • "Алтан Тариа" савласан гурил II • "Сүү" ХК савласан 0.5 л сүү • Тараг, Цөцгийтэй • Талх, "Атар" • Талх, "Зууван чех" • Талх, "хөх тарианы хар" • Цагаан будаа • Шар будаа • Цөцгийн тос, Сүү ХК • Ургамлын тос, "Янта" • Ногоон цай, "Гүрж" • Элсэн чихэр • Адууны мах, ястай • Ямааны мах, ястай • Төмс, монгол • Лууван, монгол • Байцаа, монгол • Хүрэн манжин, монгол • Сонгино, хятад, бөөрөнхий • Алим, фүжи • Өндөг, ОХУ | <p>↓ Үнэ буурсан</p> <ul style="list-style-type: none"> • "Сүү" ХК хайрцагтай 1 л сүү • Сүү, задгай | <p>↑ Үнэ өссөн</p> <ul style="list-style-type: none"> • "Алейка" гурил дээд • Хонины мах, ястай • Хонины мах, цул • Үхрийн мах, ястай • Үхрийн мах, цул |
|--|---|--|

Махны дундаж үнэ

2018 оны 6-р сарын 1-р долоо хоногт хонины ястай мах нэг килограмм нь дунджаар 7520 төгрөг, үхрийн ястай мах нэг килограмм нь дунджаар 8500 төгрөгийн үнэтэй байна. Үхрийн ястай махны үнэ өмнөх долоо хоногтой харьцуулахад 25 төгрөгөөр (0.3%), үхрийн цул махны үнэ 210 төгрөгөөр (2.1%) тус тус өссөн байлаа. Энэ долоо хоногийн ажиглалтаар үхрийн мах "Хүчит Шонхор", "Хархорин" хүнсний захуудад хамгийн хямд буюу 7500 төгрөг, Харин "Меркури" хүнсний захад хамгийн өндөр үнэтэй буюу 9500 төгрөг байна.

Зураг 1. Үхрийн махны дундаж үнэ, 1 кг



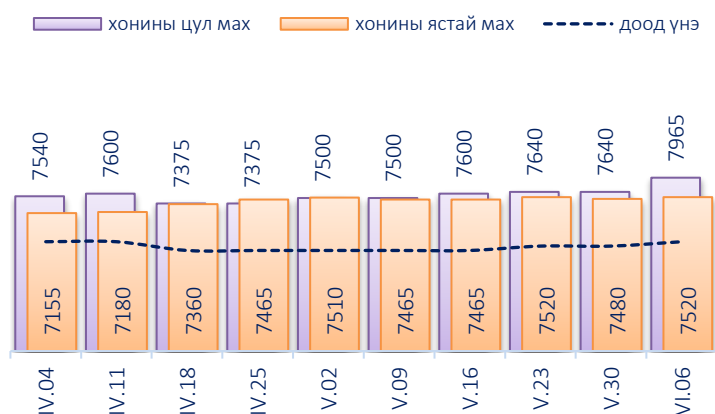
Хүснэгт 1. Нэг килограмм махны жижиглэн худалдах дундаж үнэ, төгрөг

Үхрийн мах												
	I	II	III	IV	V	VI	VII	VIII	IX	X	XI	XII
2013	7335	8025	7895	8330	8380	8275	8225	7710	7825	7245	7115	7280
2014	7980	7775	8425	8370	8685	8730	7955	7590	7635	7550	7495	7465
2015	7415	7565	7810	8080	8145	8445	7985	7230	7005	5975	5620	5520
2016	6165	6875	7105	8170	8495	7930	6950	6865	6120	5235	5495	5580
2017	6775	7405	7785	7985	8230	7905	7725	7375	7250	6945	6710	6505
2018	6615	7110	7740	8365	8465	8500*						

Хонины мах												
	I	II	III	IV	V	VI	VII	VIII	IX	X	XI	XII
2013	6480	7095	7060	7420	7490	7470	7415	6710	6540	6215	6085	6245
2014	6855	6675	7040	7630	7800	7685	7030	6585	6395	5965	5835	5940
2015	5860	6140	6735	7460	7555	7455	6830	6050	5540	4510	4200	3930
2016	4625	5495	5970	6935	6945	6525	5780	5605	4940	4250	3945	4390
2017	5650	6030	6675	7080	7235	6700	6575	6395	6210	5760	5380	5140
2018	5240	5945	6560	7290	7490	7520*						

* 1-р долоо хоногийн ажиглалтаар

Зураг 2. Хонины махны дундаж үнэ, 1 кг



Хонины ястай махны үнэ өмнөх долоо хоногтой харьцуулахад 40 төгрөгөөр (0.5%), хонины цул махны үнэ 325 төгрөгөөр (4.3%) өссөн байна. Энэ долоо хоногийн ажиглалтаар хонины мах “Хархорин” хүнсний захад хамгийн хямд буюу 6500 төгрөгөөр, харин “Меркури” хүнсний захад хамгийн өндөр үнэтэй буюу 8500 төгрөгөөр худалдаалж байна.

Гурилын үнэ



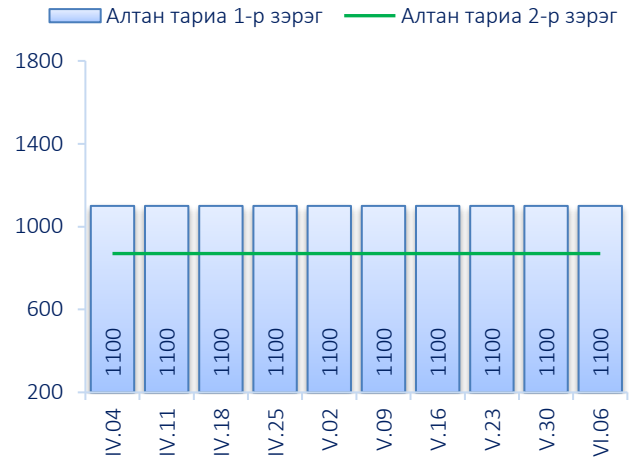
2018 оны 6-р сарын 1-р долоо хоногт нийслэлийн хүнсний томоохон зах, дэлгүүрт “Алтан тариа” савласан нэг кг гурилын үнэ дээд зэрэг нь 1250-1500 төгрөг, 1-р зэргийнх 1000-1300 төгрөг, 2-р зэргийнх 819-900 төгрөг байна.

Худалдан авагч олон байдаг “Хүчит шонхор”, “Таван эрдэнэ”, “Бөмбөгөр”, “Баянзүрх”, “Хархорин” хүнсний захуудад задгайгаар буюу шуудайгаар худалдаж буй нэг кг дээд зэргийн “Алтан тариа” гурилын үнэ 1300 төгрөгийн үнэ ханштай байна. Харин “Барс” хүнсний захад дээд зэргийн “Алтан тариа” гурил 1250 төгрөг, 1-р зэргийн гурил 1000 төгрөгөөр тус тус зарагдаж байна.

Зураг 3. Дээд зэргийн гурилын үнэ, 1 кг



Зураг 4. Савласан гурилын үнэ, 1кг




“Атар” талх хүнсний зах, дэлгүүрт 1100-1210 төгрөгийн үнэтэй байна. “Бөмбөгөр”, “Оргил”, “Хархорин” хүнсний захуудад “Атар” талхыг хамгийн хямд буюу 1100 төгрөгөөр, харин “Сансар” супермаркетад хамгийн өндөр үнээр буюу 1210 төгрөгөөр худалдаалж байна.

Төмс, хүнсний ногооны үнэ

2018 оны 6-р сарын 1-р долоо хоногт өмнөх долоо хоногтой харьцуулахад хүнсний ногооны үнэ тогтвортой байлаа.

Зураг 5. Нэг кг хүнсний ногооны дундаж үнэ, төгрөг



Хэрэглээний үнийн ажиглалтын хавсралт хүснэгт:

- Хавсралт 1. Хүнсний барааны үнийн ажиглалт, хүнсний зах, худалдааны төвөөр, 2018.VI.06
- Хавсралт 2. Хүнсний барааны дундаж үнийн зэрэгцүүлэлт, 2018 оны III, IV, V, VI сар
- Хавсралт 3. Хүнсний барааны дундаж үнийн зэрэгцүүлэлт, 2012-2018 оны VI сарын 06
- Хавсралт 4. Шатахуун, түлшний үнэ, ШТС-аар, 2018.VI.06
- Хавсралт 5. Шатахууны үнийн зэрэгцүүлэлт, 2018 оны III, IV, V, VI сарын ажиглалтаар
- Хавсралт 6. Шатахууны үнэ өөрчлөгдсөн өдөр, 2016-2018 он
- Хавсралт 7. Түлшний дундаж үнэ, худалдаж буй байршлаар, 2018.VI.06

Хавсралт 1. Хүнсний барааны үнийн ажиглалт, хүнсний зах, худалдааны төвөөр, 2018.VI.06

		хэмжих нэгж	Баянзүрх зах	Сансар Супер-маркет	Хүчит шонхор зах	Бөмбөгөр ХТ	Меркури зах	Барс ХТ	Таван эрдэнэ зах	Хархорин зах	Номин Супер-маркет	Макс Супер-маркет	Оргил Супер-маркет	Е Март	Дундаж үнэ	
1	"Алтан тариа" гурил	дээд	кг	1300	1380	1300	1300		1250	1300	1300	1340	1410	1266	1275	1310
		1-р зэрэг	кг	1100	1060	1100	1100		1000	1100	1100	1040	1084	1012	1030	1065
2	"Алтан тариа" савласан гурил	дээдийн дээд	кг	1600	1750	1550	1600	1800	1500	1600	1600	1699	1660	1650	1700	1640
		дээд	кг	1300	1330	1350	1250	1500	1300	1400	1350	1299	1430	1340	1300	1345
		1-р зэрэг	кг	1100	1090	1100	1000	1300	1100	1100	1150	1049	1110	1040	1060	1100
		2-р зэрэг	кг	900	850	900	900		900	900	900	819	870	820	830	870
3	"Алейка" дээд гурил	кг			1350			1300		1400	1349		1340		1350	
4	Сүү	Сүү ХК 1л	литр	2650	2780	2600	2600	2700	2650	2700	2600	2760	2670	2750	2750	2685
		Сүү ХК 0.5л	литр	1100	1180	1100	1100	1200	1050	1100	1100	1140	1100	1110	1100	1115
		Задгай	литр	1800		2000				2000	1800	2000				1920
5	Тараг, Цөцгийтэй	литр	2550	2640	2600	2650	2600	2500	2600	2550		2560	2550	2600	2580	
6	Талх	Атар	ширхэг	1200	1210	1200	1100	1200	1200	1200	1100	1189	1170	1100	1200	1170
		Зууван чех	ширхэг	1400	1300	1350	1250		1300	1300	1250	1439	1430	1300	1310	1330
		Хар талх	300 гр	900	950	900	850	1000	900	950	900	929	970	930	940	925
7	Будаа	цагаан	кг	2500	2770	2500	2500		2400	2600	2500	3629	3250	3150	3550	2850
		шар	кг	1500	1770	1500	1500		1500	1500	1500	2129	2140	1990	2130	1740
8	Цөцгийн тос, "Сүү" ХК	250 гр	5300		5200			5200				5280			5245	
9	Ургамлын тос, "Янта"	1 литр	3500	3520	3500	3500		3600	3550	3500	3749	3740	3750		3590	
10	Ногоон цай, Гүрж	90 гр	1500	1550	1500	1500		1500	1500	1500		1540	1530		1515	
11	Элсэн чихэр	кг	2300	3300	2300	2300	2500	2300	2400	2300		3670	2920	2960	2660	
12	Хонины мах	ястай	кг	6700		6600	7500	8500	7200	8000	6500	8500	7800	7500	7900	7520
		цул	кг	7500		7500	8500		8000		7500		8800			7965
13	Үхрийн мах	ястай	кг	7700		7500	8500	9500	8000	8800	7500	8699	9000	8500	9800	8500
		цул	кг	9800		9800	9800	11000	9500	10500	10000	10799	12000	10000	10900	10375
14	Адууны мах, ястай	кг	6000		6000	6500				5800					6075	
15	Ямааны мах, ястай	кг	5200		5000					5000					5065	
16	Төмс, монгол	кг	1400	1500	1500	1500	1500	1000	1500	1200	1399	1199	1300	1050	1335	
17	Лууван, монгол	кг	1800	1999	2000	2000	2500	1500	2500	1700	1799	2200	2500	1890	2030	
18	Байцаа, монгол	кг	1800		1800	2000	2000	1800	2000	1500	1799		1800	1800	1830	
19	Хүрэн манжин, монгол	кг	2500		2500	3000	3000	2500	3000	2500		2900	2800		2745	
20	Сонгино, хятад	кг	1300	1250	1300	1500	1500	1200	1500	1300	1499	1300	1590	1480	1395	
21	Алим, фүжи	кг	4000	4000	4000	4000		4000	4000	4000	4299	4500	4900		4170	
22	Өндөг, ОХУ	ширхэг	320	340	300	320	350	310	350	320	319	340	330	320	325	

Хавсралт 2. Хүнсний барааны дундаж үнийн зэрэгцүүлэлт, 2018 оны III, IV, V, VI сар

		хэмжих нэгж	2018 III.21	2018 III.28	2018 IV.04	2018 IV.11	2018 IV.18	2018 IV.25	2018 V.02	2018 V.09	2018 V.16	2018 V.23	2018 V.30	2018 VI.06	18.VI.06 18.V.30	
1	"Алтан тариа" гурил	дээд	кг	1310	1310	1310	1310	1310	1310	1310	1310	1310	1310	1310	100.0	
		1-р зэрэг	кг	1075	1075	1075	1075	1065	1065	1065	1065	1065	1065	1065	1065	100.0
2	"Алтан тариа" савласан гурил	дээдийн дээд	кг	1640	1640	1640	1640	1640	1640	1640	1640	1640	1640	1640	100.0	
		дээд	кг	1345	1345	1345	1345	1345	1345	1345	1345	1345	1345	1345	100.0	
		1-р зэрэг	кг	1100	1100	1100	1100	1100	1100	1100	1100	1100	1100	1100	1100	100.0
		2-р зэрэг	кг	870	870	870	870	870	870	870	870	870	870	870	870	100.0
3	"Алейка" дээд гурил		кг	1310	1310	1310	1310	1310	1310	1340	1340	1340	1340	1350	100.7	
4	Сүү	Сүү ХК 1л	литр	2740	2740	2740	2740	2725	2710	2710	2710	2705	2700	2690	2685	99.8
		Сүү ХК 0.5л	литр	1115	1115	1115	1115	1120	1120	1120	1120	1120	1120	1115	1115	100.0
		Задгай	литр	2000	2000	2000	2000	2000	2000	1960	1960	1960	1960	1960	1920	98.0
5	Тараг, Цөцгийтэй		литр	2595	2595	2595	2595	2595	2595	2595	2595	2595	2580	2580	100.0	
6	Талх	Атар	ширхэг	1175	1175	1175	1175	1170	1170	1170	1170	1170	1170	1170	100.0	
		Зууван чех	ширхэг	1335	1335	1335	1335	1330	1330	1330	1330	1330	1330	1330	100.0	
		Хар талх	300 гр	925	925	925	925	925	925	925	925	925	925	925	100.0	
7	Будаа	цагаан	кг	2705	2705	2705	2705	2725	2775	2850	2850	2850	2850	2850	100.0	
		шар	кг	1740	1740	1740	1740	1740	1740	1740	1740	1740	1740	1740	1740	100.0
8	Цөцгийн тос, "Сүү" ХК		250 гр	4965	5135	5235	5235	5235	5235	5235	5235	5245	5245	5245	100.0	
9	Ургамлын тос, "Янта"		1 литр	3590	3590	3590	3590	3590	3590	3590	3590	3590	3590	3590	100.0	
10	Ногоон цай, Гүрж		90 гр	1515	1515	1515	1515	1515	1515	1515	1515	1515	1515	1515	100.0	
11	Элсэн чихэр		кг	2630	2630	2630	2630	2660	2660	2660	2660	2660	2660	2660	100.0	
12	Хонины мах	ястай	кг	7080	7120	7155	7180	7360	7465	7510	7465	7465	7520	7480	7520	100.5
		цул	кг	7420	7500	7540	7600	7375	7375	7500	7500	7600	7640	7640	7965	104.3
13	Үхрийн мах	ястай	кг	8075	8180	8200	8200	8525	8525	8480	8435	8435	8490	8475	8500	100.3
		цул	кг	9615	9720	9720	9720	10320	10320	10275	10145	10145	10210	10165	10375	102.1
14	Адууны мах, ястай		кг	5575	5875	6075	6075	6075	6075	6075	6075	6075	6075	6075	100.0	
15	Ямааны мах, ястай		кг	5065	5400	5535	5535	5000	5000	5000	5000	5065	5065	5065	100.0	
16	Төмс, монгол		кг	1055	1055	1070	1070	1050	1055	1055	1055	1060	1320	1335	1335	100.0
17	Лууван, монгол		кг	1400	1400	1425	1425	1575	1575	1575	1575	1660	1830	2030	2030	100.0
18	Байцаа, монгол		кг	1570	1570	1585	1670	1670	1670	1670	1715	1760	1810	1830	1830	100.0
19	Хүрэн манжин, монгол		кг	2045	2285	2615	2615	2520	2520	2635	2690	2690	2745	2745	2745	100.0
20	Сонгино, хятад		кг	1360	1375	1395	1395	1395	1395	1395	1395	1395	1395	1395	1395	100.0
21	Алим, фүжи		кг	4090	4090	4090	4090	4090	4140	4140	4140	4170	4170	4170	100.0	
22	Өндөг, ОХУ		ширхэг	295	295	295	295	315	320	320	320	325	325	325	100.0	

Хавсралт 3. Хүнсний барааны дундаж үнийн зэрэгцүүлэлт, 2012-2018 оны VI сарын 06

		хэмжих нэгж	2012.VI	2013.VI	2014.VI	2015.VI	2016.VI	2017.VI	18.VI.06	2018/2017	2018/2016	2018/2015	2018/2014	2018/2013	2018/2012	
1	"Алтан тариа" гурил	дээд	кг	836	997	1160	1185	1275	1180	1310	111.0	102.7	110.5	112.9	131.4	156.7
		1-р зэрэг	кг	677	724	890	995	1065	970	1065	109.8	100.0	107.0	119.7	147.1	157.3
2	"Алтан тариа" савласан гурил	дээдийн дээд	кг	1067	1495	1665	1585	1600	1570	1640	104.5	102.5	103.5	98.5	109.7	153.7
		дээд	кг	876	1072	1195	1220	1295	1220	1345	110.2	103.9	110.2	112.6	125.5	153.5
		1-р зэрэг	кг	731	784	890	1030	1095	1015	1100	108.4	100.5	106.8	123.6	140.3	150.5
		2-р зэрэг	кг	552	558	660	830	845	795	870	109.4	103.0	104.8	131.8	155.9	157.6
3	"Алейка" дээд гурил		кг	843	1395	1295	1310	1310	1325	1350	101.9	103.1	103.1	104.2	96.8	160.1
4	Сүү	Сүү ХК 1л	литр	1446	1674	2140	2085	2075	2350	2685	114.3	129.4	128.8	125.5	160.4	185.7
		Сүү ХК 0.5л	литр	600	744	1060	900	915	1035	1115	107.7	121.9	123.9	105.2	149.9	185.8
		Задгай	литр	967	867	1525	1200	1350	1735	1920	110.7	142.2	160.0	125.9	221.5	198.6
5	Тараг, Цөцгийтэй		литр	1456	1569	2115	2180	2110	2395	2580	107.7	122.3	118.3	122.0	164.4	177.2
6	Талх	Атар	ширхэг	653	825	835	1080	1150	1180	1170	99.2	101.7	108.3	140.1	141.8	179.2
		Зууван чех	ширхэг	919	927	1020	1225	1255	1340	1330	99.3	106.0	108.6	130.4	143.5	144.7
		Хар талх	300 гр						925	925	100.0					
7	Будаа	цагаан	кг	1700	1650	2345	2365	2510	2645	2850	107.8	113.5	120.5	121.5	172.7	167.6
		шар	кг	1590	1531	1575	1785	1695	1770	1740	98.3	102.7	97.5	110.5	113.7	109.4
8	Цөцгийн тос, "Сүү" ХК		250 гр	2004	2264	2295	3005	3255		5245		161.1	174.5	228.5	231.7	261.7
9	Ургамлын тос, "Янта"		1 литр						3405	3590	105.4					
10	Ногоон цай, Гүрж		90 гр						1505	1515	100.7					
11	Элсэн чихэр		кг	1695	1672	1655	1730	1785	2560	2660	103.9	149.0	153.8	160.7	159.1	156.9
12	Хонины мах	ястай	кг	7150	8171	8190	7960	7130	6930	7520	108.5	105.5	94.5	91.8	92.0	105.2
		цул	кг	8071	8000	8225	7970	7955	7165	7965	111.2	100.1	99.9	96.8	99.6	98.7
13	Үхрийн мах	ястай	кг	8100	8914	8965	8560	8620	8150	8500	104.3	98.6	99.3	94.8	95.4	104.9
		цул	кг	9150	10286	10925	10925	10145	9590	10375	108.2	102.3	95.0	95.0	100.9	113.4
14	Адууны мах, ястай		кг	6414	6917	6725	6225	5775	6125	6075	99.2	105.2	97.6	90.3	87.8	94.7
15	Ямааны мах, ястай		кг	5725	6267	5875	6425	5225	5200	5065	97.4	96.9	78.8	86.2	80.8	88.5
16	Төмс, монгол		кг	1070	990	1005	1340	1090	660	1335	202.3	122.5	99.6	132.8	134.8	124.8
17	Лууван, монгол		кг	1383	1228	1920	1300	2030	820	2030	247.6	100.0	156.2	105.7	165.3	146.8
18	Байцаа, монгол		кг	1520	1480	1385	1295	1820	1475	1830	124.1	100.5	141.3	132.1	123.6	120.4
19	Хүрэн манжин, монгол		кг						2350	2745	116.8					
20	Сонгино, хятад		кг	1010	1448	1325	1160	1310	1475	1395	94.6	106.5	120.3	105.3	96.3	138.1
21	Алим, фүжи		кг	3610	3527	3745	4245	4010	4200	4170	99.3	104.0	98.2	111.3	118.2	115.5
22	Өндөг, ОХУ		ширхэг	263	287	385	305	285	315	325	103.2	114.0	106.6	84.4	113.2	123.6

Хавсралт 4. Шатахуун, түлшний үнэ, ШТС-аар, 2018.VI.06

		хэмжих нэгж	Жаст ойл	Петровис	Магнай трейд	Сод монгол	Шунхлай	Юнигаз	дундаж үнэ
1	Аи-95	литр		2050	2050		2050		2050
2	Аи-80	литр	1480	1580	1480				1513
3	Аи-92	литр	1680	1730	1730	1720	1730		1718
4	Дизель түлш	литр	2010	2010	2010	2010	2010		2010
5	Газ	литр						1200	1200

Хавсралт 5. Шатахууны үнийн зэрэгцүүлэлт, 2018 оны III, IV, V, VI сарын ажиглалтаар

		хэмжих нэгж	18.III.21	18.III.28	18.IV.04	18.IV.11	18.IV.18	18.IV.25	18.V.02	18.V.09	18.V.16	18.V.23	18.V.30	18.VI.06	<u>18.VI.06</u> <u>18.V.30</u>
1	Аи-95	литр	2050	2050	2050	2050	2050	2050	2050	2050	2050	2050	2050	2050	100.0
2	Аи-80	литр	1480	1480	1480	1480	1480	1480	1513	1513	1513	1513	1513	1513	100.0
3	Аи-92	литр	1664	1730	1730	1728	1728	1728	1728	1728	1718	1718	1718	1718	100.0
4	Дизель түлш	литр	2010	2010	2010	2010	2010	2010	2010	2010	2010	2010	2010	2010	100.0
5	Газ	литр	1200	1200	1200	1200	1200	1200	1200	1200	1200	1200	1200	1200	100.0

Хавсралт 6. Шатахууны үнэ өөрчлөгдсөн өдөр, 2016-2018 он

		хэмжих нэгж	2016 VI.08	2017 II.08	2017 II.15	2017 III.29	2018 I.17	2018 I.24	2018 I.31	2018 II.07	2018 II.14	2018 II.21	2018 III.28	2018 V.02	2018 V.16
1	Аи-95	литр	1730	1753	1820	1820	1908	2050	2050	2050	2050	2050	2050	2050	2050
2	Аи-80	литр	1450	1470	1480	1480	1480	1480	1480	1480	1480	1480	1480	1513	1513
3	Аи-92	литр	1530	1569	1630	1630	1630	1630	1630	1649	1661	1664	1730	1728	1718
4	Дизель түлш	литр	1640	1671	1720	1720	1722	1722	2010	2010	2010	2010	2010	2010	2010
5	Газ	литр	900	900	900	1050	1050	1050	1050	1050	1050	1200	1200	1200	1200

Хавсралт 7. Түлшний дундаж үнэ, худалдаж буй байршлаар, 2018.VI.06

		хэмжих нэгж		Чингэлтэй	Сүхбаатар	Баянгол	Баянзүрх	Сонгино хайрхан	Дундаж үнэ	
1	Түлшний мод	хар мод	6-7 кг	1 шуудай	2600	2700		2500	2600	2600
		нарс	6-7 кг	1 шуудай				2500		2500
2	Нүүрс	Налайх	12-14 кг	1 шуудай	3100	3000		3000	3000	3025
		Багануур	12-14 кг	1 шуудай						
		Налайх	1000 кг	тонн						
		Багануур	1000 кг	тонн						

Нийслэлийн Статистикийн Газар

www.ubstat.mn

2018.VI.06